

СРЕДНИЕ ПОТРЕБИТЕЛЬСКИЕ ЦЕНЫ И ИХ ИЗМЕНЕНИЕ

С 1 ПО 10 ЯНВАРЯ 2022 г.



Продовольственные товары


Наибольший рост


Капуста, кг
 **61,46** ₹ **7,8%** ▲


Лук, кг
 **38,05** ₹ **6,1%** ▲

Огурцы, кг
 **190,18** ₹ **5,0%** ▲

Наибольшее снижение

Консервы мясные для детского питания, кг
 **846,81** ₹ **9,1%** ▼


Консервы овощные для детского питания, кг
 **539,38** ₹ **7,7%** ▼


Вермишель, кг
 **141,62** ₹ **2,1%** ▼




Непродовольственные товары

Наибольший рост


Комбинированные анальгетики, 10 таблеток
 **54,57** ₹ **1,0%** ▲


Бензин автомобильный, л
 **49,53** ₹ **0,9%** ▲

Ренгалин, 10 таблеток
 **118,89** ₹ **0,9%** ▲

Наибольшее снижение

Смартфон, шт.
 **13 167,18** ₹ **1,1%** ▼

Левомеколь, 40 г
 **180,53** ₹ **0,5%** ▼

Мыло туалетное, 100 г
 **46,75** ₹ **0,4%** ▼